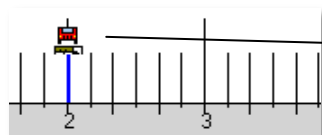
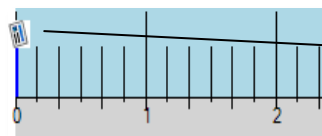


**Forord:**

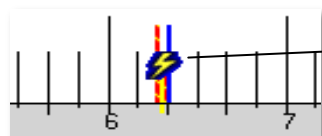
Dette dokumente indeholder en forklaring af anvendte symboler i den deltagende rapport visning.



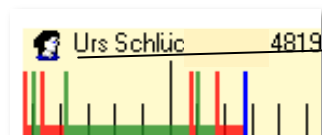
Filen er fra et masselager (download nøgle)



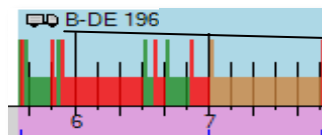
Den viste fil er fra et førerkort



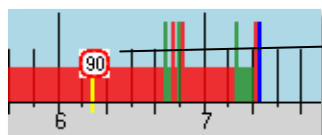
En hændelse fra tachografen –f.eks. kørsel uden gyldigt førerkort.



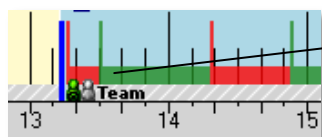
Fører af køretøjet



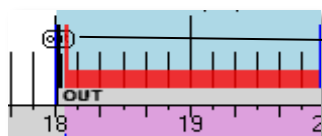
Køretøjet



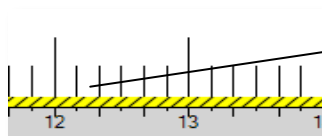
Hastighedsovertrædelse



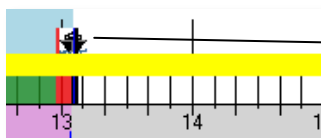
Grå stiplet linje angiver flermandsbetjening (teamkørsel)



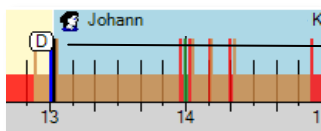
OUT angiver at der er indtastet Out of scope - kørel (undtaget kørsel)



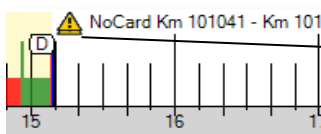
Gul linje m. sort skråstribet angiver at der ikke har været førerkort i tachografen



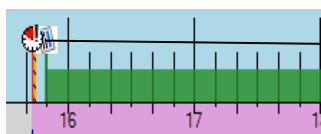
Færge/tog symbolet angiver at der er indtastet færgeoverfart eller togtransport



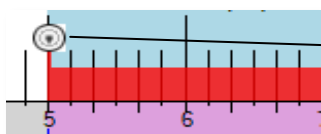
Indtastning af landekode



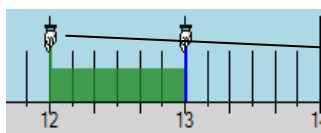
Overtrædelse eller advarsel. I dette tilfælde er der kørt uden førerkort



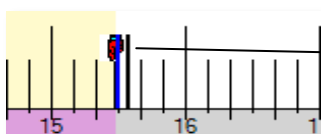
Tidsoverlapning - fx. Hvis uret i 2 tachografer ikke går helt ens



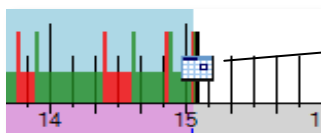
Data stammer fra et indscannet diagramark



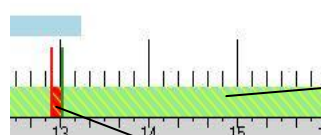
Angiver at data mellem de to symboler er foretaget ved manuel indtastning



Her angives en manuel efterangivelse i tachografen

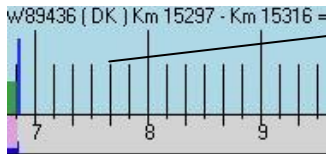


Scheduler/Kalender, Her vises en time oversigt siden starten af ugen.



Stiplet grøn:  
„Andet arbejde“ – efter kørsel uden kort

Stiplet rød  
Kørsel uden kort



Blå / gul baggrundsfarve.  
Hviletid med isat førerkort.  
Baggrundsfarven blå/gul skifter ved skift af  
køretøj